

En kort inblick i studenternas
boendesituation

Eurostudent V



Universitets- och
högskolerådet

En kort inblick i studenternas
boendesituation

Eurostudent V

Eurostudent V

Universitets- och högskolerådet 2015

För mer information om myndigheten och våra publikationer, se www.UHR.se.

Innehåll

Eurostudent	4
Om undersökningen	4
Sammanfattning	4
Studenternas boende och boendekostnader	5
Studentbostad klart	
vanligast bland män	5
Färre studenter, men samma bostadsbrist	5
Fortsatt bostadsbrist	6
Studentbostäderna går oftare till män	6
Cirka sex månader till en "stadig" studentbostad	6
Kraftig ökning av studenter som är mycket nöjda eller nöjda med sitt boende!	7
Studenter i studentbostad studerar oftare heltid	7
Pengarna räcker precis	7
Korta fakta	9
Bilaga	9
Fotnoter	12

Eurostudent

Om undersökningen

EUROSTUDENT är en europeisk undersökning av den sociala dimensionen av studier. Projektets syfte är att tillhandahålla jämförbara indikatorer på sociala och ekonomiska villkor för studier i de deltagande ländernas utbildningssystem för att utgöra underlag för beslutsfattare på nationell och europeisk nivå. Länder med utbildningssystem där den sociala dimensionen är stark kännetecknas av att studenter kan genomföra och avsluta sina studier utan hinder som beror på deras sociala eller ekonomiska bakgrund. Inom European Higher Education Area, EHEA, en del av Bolognaprocessen, har den sociala dimensionen varit en viktig fråga de senaste åren. Utgångspunkten är att jämlika utbildningssystem inte bara ger lika möjligheter för individer, de främjar även sammanhållningen i Europa och kan skapa en grund för att öka konkurrenskraften i de europeiska ekonomierna.

EUROSTUDENT projektet startade 1999 som ett gemensamt europeiskt projekt med endast åtta deltagande länder. Undersökningen genomförs nu för femte gången och har 27 deltagande länder. Projektet finansieras av EU, det tyska utbildningsdepartementet samt de ingående ländernas deltagaravgifter. Varje land står för landets egna kostnader. Den svenska undersökningen har i huvudsak finansierats av den svenska regeringen genom särskilda medel samt Universitets- och högskolerådets ordinarie ramanslag.

Undersökningen bestod av ett stratifierat urval av 5000 studenter med urvalsramen deltidsstuderande¹, heltidsstuderande² och/eller utländska studenter och registrerade under minst höstterminen 2012 och vårterminen 2013. Enkäten bestod av en webbenkät med informationsbrev via post samt två påminnelsebrev. Enkäten besvarades av 1859 studenter vilket gav en svarsfrekvens på 37,2 procent. Bortfallsanalys av resultatet samt viktning har genomförts av SCB i samband med insamlingen av svar. I den slutliga rapporteringen

ingår 1433 svar efter rensning av orimliga svar och viktning.

Vi kommer att presentera valda delar ur den svenska undersökningen genom korta sammanfattningar.

Sammanfattning

Studenter i Sverige är mycket nöjda med sitt boende. Inte bara mycket nöjdare än studenter i andra länder, utan väsentligt nöjdare än de var 2009. De nöjda - mycket nöjda har ökat med 13 procent på fyra år.

2009 då förra undersökningen gjordes var 57 procent nöjda eller mycket nöjda med sitt studentboende. Den siffran har stigit till hela 71 procent på sju år. Nöjdast är ändå de som bor på annat sätt - 85 procent är nöjda eller mycket nöjda. Även jämfört med andra länder är studenter i Sverige mycket nöjda med sitt boende. Vad är det som hänt på bostadsfronten för studenterna? Varje höst är det en nyhet i landets tidningar att studenter inte har någon stans att bo när de ska påbörja sina studier. Det är fortfarande sant. Knappt 75 procent av de som slagit sig till ro i en studentbostad, alltså upplever den som permanent, fick den inom ett halvår. Den första tiden har de fått lösa sitt bostadsproblem själv på annat sätt. Det ställer krav på en individ som ska gå in i en ny fas i livet som i sig kan vara nog så svår. För den som inte känner sig säker och trygg socialt är det klart försvårande att inte vara säker på att få tak över huvudet. De som får tag på en studentbostad har i allmänhet väntat längre, än de som löser det på annat sätt. Kanske finns det ett samband mellan detta och det faktum att de som bor i studentbostad inte är riktigt lika nöjda med sin boendesituation. Dessutom lägger studenter i studentboende en större del av sin inkomst på boendet vilket kan påverka nöjdheten negativt även om boendekostnaden i kronor räknat är lägre. Men på det stora hela är ändå studenter i Sverige påfallande nöjda och framförallt mycket nöjdare än för fyra år sedan.

Studentbostad klart vanligast bland män

Det är lite fler män än kvinnor som bor i studentbostäderna. Med tanke på att det är mycket fler kvinnor som studerar uppstår en markant skillnad. Ungefär 38 procent av männen och ungefär 21 procent av kvinnorna bor i studentbostad.

Fördelningen av studentbostäderna är förhållandevis jämn mellan könen. Men med hänsyn taget till att det finns en stor överrepresentation av kvinnliga studenter (ca 60/40 procent) visar det sig att ungefär 38 procent av männen men bara 21 procent av kvinnorna bor i studentbostad. Varför? 94 procent av de som bor i studentbostad är heltidsstuderande och kvinnor läser mer på deltid, men det förklarar bara en liten del av gapet. Siffrorna är inte alldeles statistiskt säkerställda, men det är likväl en stor skillnad. Är det ett problem? Råder en rättvis fördelning av studentbostäder? Söker sig män i högre utsträckning till studentbostäder och kvinnor i högre utsträckning till

sammanboendelösningar? Undersökningen ger inget svar på den frågan.

Färre studenter, men samma bostadsbrist

28 procent av Sveriges studenter bor i studentbostad. Att bo i studentbostad är generellt något mindre kostsamt än alternativen. Men 34 procent av inkomsten lägger studenter i studentbostad på sin hyra, medan de som inte bor i studentboende lägger 27 procent av inkomsten på hyra. Billigast bor man som student hemma hos föräldrarna eller genom att dela bostad med andra. Bostadsbristen för studenter i Sverige har inte minskat trots att antalet studenter har minskat under de senaste åren.

Studenternas boende och boendekostnader

Ett av de ämnen EUROSTUDENT-projektet ser som viktigt att undersöka är andelen studenter i respektive land som bor i en studentbostad. Synen på när man ska flytta hemifrån är olika i Europa. I norra delarna av Europa ses det som något självklart att man ska flytta hemifrån när man är myndig medan det i de sydligare delarna är vanligare att flytta hemifrån för att bilda familj³. I norra Europa flyttar ungdomar hemifrån ganska tidigt även om en stigande ungdomsarbetslöshet bidragit till att fler bor hemma längre⁴.

Att flytta till ett studentboende kan ses som en möjlighet att frigöra sig från sin familj och bli mer självständig. Tidigare Eurostudentundersökningar har visat att studentens ekonomi i hög grad påverkar möjligheten att flytta hemifrån^{5,6}. Att kunna flytta till en studentbostad med en lägre hyreskostnad kan därför underlätta frigörelseprocessen och studentens val av studieort.

I denna korta sammanfattning tar vi en närmare titt på hur studenterna bor, och vad de betalar för sitt boende. Vi gör även jämförelser med den förra Eurostudentundersökningen där det är möjligt.

Fortsatt bostadsbrist

Bostadsbristen för studenter i Sverige har inte minskat trots att antalet studenter har minskat under de senaste åren. I detta sammanhang definieras bostadsbrist som när tillgången på studentbostäder är lägre än efterfrågan på studentbostäder.

Antalet studenter vid universitet och högskolor har sjunkit något, men könsfördelningen på 60 procent kvinnor och 40 procent män består, enligt högskoleverkets årsrapport⁷.

57,8 procent av studenterna i vår undersökning¹¹ är kvinnor och 42,2 procent är män. 16 procent¹² av studenterna i undersökningen består av internationella studenter.

(Internationella studenter definieras i denna undersökning som studenter med en utländsk grundutbildning innan högskolestudier i Sverige, till skillnad mot den gängse definitionen "utländsk bakgrund" som utgår ifrån personens föräldrars födelseland. För att ha utländsk bakgrund ska bägge föräldrarna vara födda utomlands.

Fler män bor i studentbostäder

Studenter i Sverige bor i större utsträckning i studentbostad jämfört med större delen av Europa. I Sverige bor 28 procent i studentboende¹³. Enligt Boverkets marknadsenkät för 2013 fanns det ca 86 000 studentbostäder.¹⁴ Andelen studenter som anger att de bor i någon form av studentbostad stämmer ganska väl med den andel studentbostäder som finns tillgänglig för studenter. Av de som bor i studentboende ser fördelningen annorlunda ut jämfört med studentpopulationen i stort. Trots att det är fler kvinnor än män som studerar är det fler män som bor i studentboende. Över hälften (55 procent) av de som bor i studentboende är

män¹⁵ medan 63 procent av de som bor i annat boende är kvinnor¹⁶. För de internationella studenterna är förhållandet det omvända. Det är en relativt liten andel av studenterna som består av internationella studenter men andelen internationella studenter som bor i studentboende är betydligt högre. Mer än var fjärde internationell student bor i studentboende. Lärosäten tar i vissa fall ansvar för att erbjuda studentbostäder till internationella studenter vilket kan vara en del av förklaringen.

Cirka sex månader till en "stadig" studentbostad

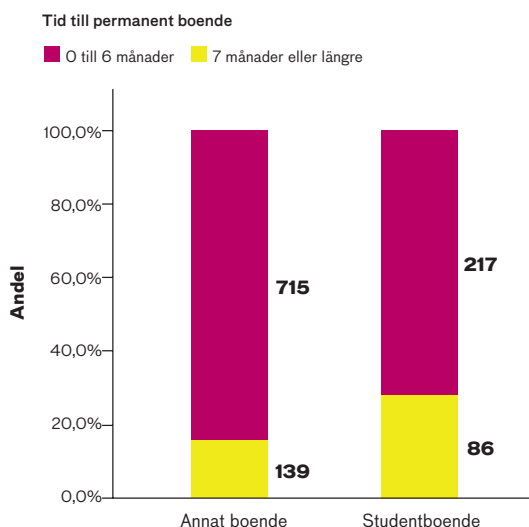
Det är vanligt att studenter som flyttar för att studera vid ett lärosäte inte kan hitta ett permanent boende direkt vid kursstart utan till exempel bor inackorderade den första tiden. Det är dock lite problematiskt med termen permanent boende. Vad de svarande avser med permanentboende varierar vilket man måste ta hänsyn till vid tolkningen. En del av de som angett att de bor i studentboende har angivit att de saknar permanent bostad. Det är alltså studentens egen uppfattning av situationen som mäts.

Av de svarande anger 85 procent att de har ett permanent boende¹⁷. Av de som bor i annat boende än studentbostad anser knappt 12 procent¹⁸ att de inte har ett permanent boende. Det är vanligare att de som bor i studentboende inte anser sig ha ett permanent boende (24 procent¹⁹).

Knappt 75 procent av de som slagit sig till ro i en studentbostad, alltså upplever den som permanent, fick den inom ett halvår. För drygt 25 procent av studenterna i studentboende tog det däremot mer än sex månader att få sin upplevda permanenta bostad. Bland de som slagit sig ner

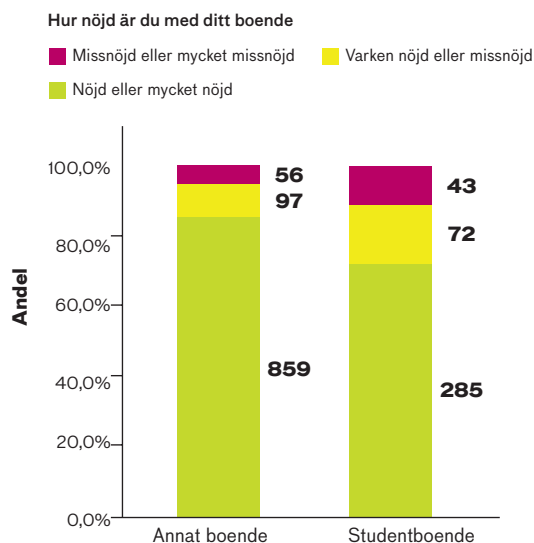
Tabell 1 Antal studenter i Sverige fördelat på hel och deltid samt kön

År	Antal högskolestudenter	Varav deltid	Kvinnor	Män
2012/2013	414 400	116 000 ^{8 9}	60%	40%
2011/2012	430 900	124 961 ¹⁰	60%	40%



Figur 1 Boende i studentboende uppdelat på tid till boende i annan bostad än studentboende var det över 80 procent som fick tag på den inom ett halvår.

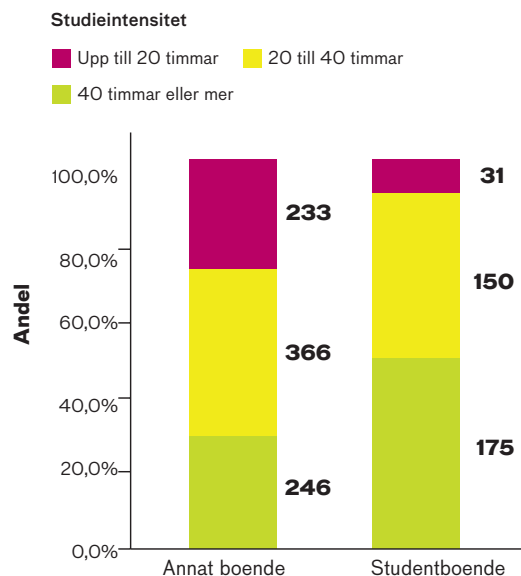
Kraftig ökning av studenter som är mycket nöjda eller nöjda med sitt boende!



Figur 2 Boende i studentboende och hur nöjda de är med sitt boende

Majoriteten av studenterna är nöjda eller mycket nöjda med sitt boende oavsett om de bor i ett studentboende eller inte. Nöjdast är de som inte bor i studentboende där 85 procent är nöjda eller mycket nöjda. Jämfört med förra Eurostudent undersökningen (EUROSTUDENT IV) 2009 har andelen nöjda eller mycket nöjda med sitt boende ökat för de som bor i studentboende. Vid förra undersökningen låg andelen på 57 procent medan denna undersökning visar ett resultat på 71 procent.²⁰

Studenter i studentbostad studerar oftare heltid



Figur 3 Boende i studentboende och deras arbetssituation

Det är framförallt heltidsstudenter som bor i studentbostad det vill säga de som har en studietakt på 40 timmar eller mer per vecka. Det är vanligare att de som har en låg studietakt, upp till 20 timmar per vecka, bor i annat boende. För de med en studietakt mellan 20-40 timmar per vecka är skillnaden mycket liten mellan de olika boendeformerna.

Något som visat sig i eurostudent är att studenter tenderar att vara nöjdast i den typ av boende som är vanligast i det egna landet²¹.

Pengarna räcker precis

Hur studenter bor kan även bero på vilken ekonomi studenten har. Eurostudentprojektet har valt att använda tre olika former av ekonomiskt beroende²², beroende av stöd från familjen, beroende av egen inkomst och beroende av offentliga medel. I undersökningen är det 18,3 procent av de som är beroende av ekonomiskt stöd från familjen som bor hemma. Bland de som bor i studentboende finns den största andelen som är beroende av offentliga medel. 41 procent av de som är beroende av offentliga medel bor i studentboende.

Både Swedbank och SFS tar årligen fram studentbudgetar^{23 24}. I Swedbanks budget för 2014 uppgår månadsutgifterna för studenterna

till 10 100 kronor, vilket är 1096 mer än fyraveckorsbeloppet i studiemedlen²⁵. Swedbank räknar med att studenten får ett bostadsbidrag om 1100 kronor i månaden vilket gör att de utgifter som studenten har för hyra, mat, kläder o.s.v. täcks av studentens inkomst. SFS budget för 2014 visar däremot att studenten får ett underskott på 849 kronor. I denna budget tas inte bostadsbidrag med som inkomst. Om studenten får bostadsbidrag av samma storlek som Swedbank räknar med, skulle även denna budget ha ett överskott, dock på endast 251 kronor. Den största skillnaden i de olika budgetarna är att SFS räknar med högre utgifter per månad jämfört med vad Swedbank gör samt att Swedbank räknar med att studenter får bostadsbidrag, vilket inte alla studenter får. Beloppet på bostadsbidrag kan också variera beroende på familjesituation.

I vår undersökning ligger medianvärdet i inkomst på 10 424²⁶ för de som bor i studentboende och 14 100 för de som bor i annat boende. Detta medianvärde talar för att många studenter bör klara de studentbudgetar som tagits fram. Men undersökningen visar också att kostnaden för boende kan vara betydligt högre än vad SFS:s och Swedbanks studentbudgeter räknar med.

Tabell 2 Boendekostnad per vem bor du med

Vem bor du med	Boendekostnad	
	Medel	Median
Föräldrar	1948	1000
Ensam	4204	3700
Partner/barn	5061	4800
Annan person/er	3440	3000

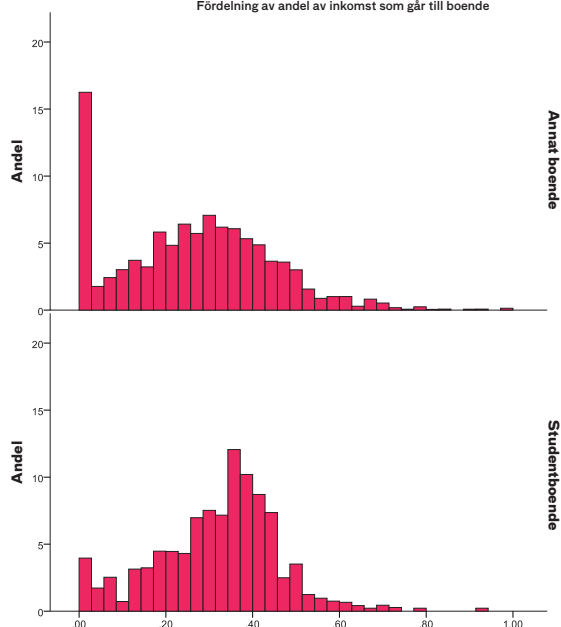
Studentboende		
Bor i studentboende	4074	3500
Annat boende	4399	4000

Den största kostnaden för boende har de som bor tillsammans med partner/barn. De har i median en kostnad på 4800 kronor per månad, de har också störst andel av utgifter för boende

som betalas av annan/andra vilket är förklarligt. Denna grupp har också lägst studietakt. De anger även att de inte är studenter i första hand utan arbetar i första hand eller sköter andra uppgifter i större utsträckning än de andra. De som bor med partner/ barn är också äldre än andra studenter som inte bor hos föräldrar.

Lägst utgifter för boende har de som bor med någon annan/andra. De betalar i median 3000 kronor i månaden för sitt boende. Undersökningen visar att det är billigare att bo i studentboende jämfört med att bo själv men jämfört med förra undersökningen har denna skillnad minskat.

Figur 4 visar fördelningen av andelen av den totala
Fördelning av andelen av inkomst som går till boende



la inkomsten som går åt till boende. Många av de som inte bor i studentbostad anger att ingen eller mycket liten del av inkomsten går åt till boende. För de som bor i studentboende är det ett större antal som lägger en större del av inkomsten på boende. Hälften av de som bor i studentboende lägger mer än 34 procent av inkomsten på boende medan samma siffra för de som inte bor i studentboende är 27 procent.

Studenter som bor i studentboende lägger större del av sin inkomst på boende och har dessutom en lägre inkomst än de som inte bor i studentboende. Detta torde förklaras av att de jobbar mindre, är yngre och till större delen bor ensamma och utan barn.

Korta fakta

Boende i studentbostad skiljer sig från andra studenter i flera hänseenden:

- För drygt 25 procent av studenterna i studentboende tog det mer än sex månader att få sin upplevda permanenta bostad. För studenter i andra former av boende är motsvarande andel endast 12 procent.
- Nöjdast är de som inte bor i studentboende där 85 procent är nöjda eller mycket nöjda medan de som bor i studentboende är till 71 procent nöjda eller mycket nöjda med boendet.
- Studenter i studentboende studerar i högre utsträckning (49 procent) än andra (29 procent) minst 40 timmar i veckan.
- Knappt 55 procent av de som bor i studentbostad får sin huvudsakliga inkomst från offentliga medel som studiemedel och bostadsbidrag.
- Inkomsten varierar stort mellan studenter beroende på vem de bor ihop med.
- Hälften av de som bor i studentboende lägger mer än 34 procent av inkomsten på boende medan samma siffra för de som inte bor i studentboende är 27 procent.

Bilaga

Bilaga 1 Könsfördelning

Deltagande i eurostudent V

Kvinna		Man	
Antal	Andel	Antal	Andel
828	57,8%	605	42,2%

Bilaga 2 Fördelning mellan svenska och internationella studenter

Internationella studenter

Svenska studenter		Internationella studenter	
Antal	Andel	Antal	Andel
1196	84,0%	228	16,0%

Bilaga 3 Boende i studentboende uppdelat på män och kvinnor

Kön

	Kvinna		Man		Total	
	Antal	Andel	Antal	Andel	Antal	Andel
Annat boende	641	63,1%	375	36,9%	1016	100,0%
Studentboende	181	45,3%	219	54,7%	400	100,0%
Total	822	58,0%	594	42,0%	1416	100,0%

Bilaga 4 Anser sig studenten ha ett permanent boende

		Samtliga		Annat boende		Studentboende	
		Antal	Andel	Antal	Andel	Antal	Andel
Har du ett permanent boende?	Ja	1219	85,1%	900	88,5%	304	76,1%
	Nej	213	14,9%	116	11,5%	95	23,9%

Bilaga 5 Inkomst uppdelat på boendesituation

		Inkomst	
		Medel	Median
Vem bor du med	Föräldrar	14474	8150
	Ensam	14952	10524
	Partner/ barn	21713	16837
	Annan person (er)	15721	10524
Studentboende	Annat boende	19541	14100
	Studentboende	14343	10424

Bilaga 6 Bondesituation fördelat på om studenten ser sig som student eller arbetande

Vad beskriver din situation bäst just nu?

	Jag är först och främst en student		Jag jobbar först och främst och studerar vid sidan av jobbet		Annat (tar hand om barn mm.)	
	Antal	Andel	Antal	Andel	Antal	Andel
Förälder	74	88,8%	9	11,2%	0	0,0%
Ensam	145	69,2%	60	28,6%	5	2,2%
Partner/barn	207	48,1%	210	49,0%	12	2,9%
Annan person/er	35	83,6%	7	16,4%	0	0,0%

Bilaga 7 Boendesituation fördelat på åldersgrupper

Ålder

	Till och med 21 år		22 - 25 år		25 - 30 år		30 år eller äldre	
	Antal	Andel	Antal	Andel	Antal	Andel	Antal	Andel
Förälder	98	57,7%	49	28,7%	19	11,1%	4	2,6%
Ensam	101	20,6%	170	34,7%	145	29,6%	74	15,1%
Partner/barn	42	6,6%	126	19,7%	170	26,5%	302	47,2%
Annan person/er	38	29,0%	52	39,4%	33	25,1%	9	6,5%

Bilaga 8 Bonde i studentboende fördelat på arbetssituation

Har du ett betalt jobb innevarande termin

	Ja, jag arbetar under hela terminen		Ja, jag arbetar då och då		Nej, jag arbetar inte under terminen	
	Antal	Andel	Antal	Andel	Antal	Andel
Annat boende	408	40,5%	209	20,8%	391	38,8%
Studentboende	43	10,7%	93	23,3%	263	66,0%

Bilaga 9 Huvudsaklig inkomstkälla för de som bor i studentboende

Studentboende

	Annat boende		Studentboende		Total	
	Antal	Andel	Antal	Andel	Antal	Andel
Familjen	131	13,9%	65	17,0%	196	14,8%
Egen inkomst	313	33,2%	41	10,8%	354	26,8%
Offentligt stöd	304	32,2%	208	54,8%	512	38,7%
Annat	195	20,7%	66	17,4%	261	19,7%

Bilaga 10 Huvudsaklig inkomstkälla uppdelat på vem studenterna bor med

	Föräldrar		Ensam		Partner / Barn		Annan person/er	
	Antal	Andel	Antal	Andel	Antal	Andel	Antal	Andel
Familjen	36	18,4%	60	30,4%	77	39,1%	24	12,0%
Egen inkomst	23	6,5%	102	28,8%	218	61,3%	12	3,4%
Offentligt stöd	56	10,7%	229	44,1%	168	32,2%	68	13,1%
Annat	43	16,3%	70	26,7%	125	47,8%	24	9,2%

Bilaga 10 Huvudsaklig inkomstkälla uppdelat på vem studenterna bor med

	Föräldrar		Ensam		Partner / Barn		Annan person/er	
	Antal	Andel	Antal	Andel	Antal	Andel	Antal	Andel
Familjen	36	18,4%	60	30,4%	77	39,1%	24	12,0%
Egen inkomst	23	6,5%	102	28,8%	218	61,3%	12	3,4%
Offentligt stöd	56	10,7%	229	44,1%	168	32,2%	68	13,1%
Annat	43	16,3%	70	26,7%	125	47,8%	24	9,2%

Bilaga 11 Boende i studentboende fördelat på åldersgrupper

Åldersgrupp

	Till och med 21 år		22 - 25 år		25 - 30 år		30 år eller äldre	
	Antal	Andel	Antal	Andel	Antal	Andel	Antal	Andel
Annat boende	185	18,3%	213	21,0%	250	24,6%	367	36,2%
Studentboende	84	21,0%	177	44,3%	116	29,1%	23	5,6%

Bilaga 12 Boende i studentboende fördelat på vem de bor med

Vem bor du med

	Föräldrar		Ensam		Partner / Barn		Annan person/er	
	Antal	Andel	Antal	Andel	Antal	Andel	Antal	Andel
Annat boende	148	14,6%	225	22,1%	559	55,1%	83	8,2%
Studentboende	6	1,4%	264	66,0%	81	20,3%	49	12,3%

Fotnoter

- 1 Med deltidsstudent avses en student som läste maximalt 25 högskolepoäng hösten 2012
- 2 Med utländsk student avses en student som är definierad som utländsk student i högskoleregistret hösten 2012.
- 3 Social and Economic conditions of Student Life in Europe, Synopsis of indicators, Final report, Eurostudent IV 2008-2011. http://www.eurostudent.eu/download_files/documents/EIV_Synopsis_of_Indicators.pdf.
- 4 SCB, Levnadsförhållanden rapport 121, Boendesituationen i Europa. <http://www.scb.se/sv/Hitta-statistik/Statistik-efter-amne/Levnadsforhallanden/Levnadsforhallanden/Undersokningarna-av-levnadsforhallanden-ULFSILC/12202/12209/Behallare-for-Press/Boendesituationen-i-Europa/>
- 5 http://www.eurostudent.eu/download_files/documents/Synopsis_of_Indicators_EI11.pdf
- 6 Social and Economic conditions of Student Life in Europe, Synopsis of indicators, Final report, Eurostudent IV 2008-2011. http://www.eurostudent.eu/download_files/documents/EIV_Synopsis_of_Indicators.pdf
- 7 <http://uka.se/download/18.1c251de913eceb-c40e78000854/1403093617550/Arsrapport-2013.pdf>
- 8 En student som är registrerad på en kurstakt under 100 procent eller att summan registreringspoäng uppgår till mindre än 24 högskolepoäng per termin räknas som deltidsstudent i Sveriges officiella statistik.
- 9 SCB, Universitet och högskolor, studenter och examinerade på grundnivå och avancerad nivå 2012/13, statistiskt meddelande UF 20 SM 1401 (Sveriges officiella statistik). http://www.scb.se/Statistik/UF/UF0205/2012L13D/UF0205_2012L13D_SM_UF20SM1401.pdf.
- 10 SCB, Universitet och högskolor, studenter och examinerade på grundnivå och avancerad nivå 2011/12, statistiskt meddelande UF 20 SM 1301 (Sveriges officiella statistik). <http://uka.se/download/18.1c251de913eceb-c40e78000854/1403093617550/Arsrapport-2013.pdf>
- 11 Bilaga 1
- 12 Bilaga 2
- 13 Social and Economic conditions of Student Life in Europe, Synopsis of indicators, Final report, Eurostudent IV 2008-2011, sid. 172-173. http://www.eurostudent.eu/download_files/documents/EIV_Synopsis_of_Indicators.pdf
- 14 Bostadsmarknaden 2013-2014 – med slutsatser från bostadsmarknadsenkäten 2013, Boverket juni 2013.
- 15 Bilaga 3
- 16 Bilaga 3
- 17 Bilaga 4
- 18 Bilaga 4
- 19 Bilaga 4
- 20 Social and Economic conditions of Student Life in Europe, Synopsis of indicators, Final report, Eurostudent IV 2008-2011, s. 161. http://www.eurostudent.eu/download_files/documents/EIV_Synopsis_of_Indicators.pdf
- 21 Social and Economic conditions of Student Life in Europe, Synopsis of indicators, Final report, Eurostudent V 2012-2015, s. 178 http://www.eurostudent.eu/download_files/documents/EV_Synopsis_of_Indicators.pdf
- 22 Om över hälften av inkomsten kommer från en källa (familjen, offentliga medel eller egen inkomst) är personen beroende av den källan.
- 23 <http://www.swedbank.se/privat/mer-om-privatekonomi/vardags-ekonomi/hushallsbudget/student/index.htm>
- 24 http://www.sfs.se/sites/default/files/sfs_studentbudget_2014.pdf
- 25 Fyrveckorsbeloppet för studiemedel är beräknat för heltidsstudier och består av studielån + studiebidrag under fyra veckor. För 2014 var summan 9004 kronor. För mer information se: <http://www.csn.se/hogskola/hur-mycket-kan-du-fa/belopp-heltid-1.2560>
- 26 Bilaga 5

Universitets- och högskolerådet, UHR, ger stöd och information till alla som vill läsa vidare på högskolan, samordnar antagningen genom en gemensam e-tjänst, erbjuder möjligheter till internationellt utbyte och bedömer utländska utbildningar för dem som har studerat i ett annat land.

